



ФЕДЕРАЛЬНАЯ СЛУЖБА
ГОСУДАРСТВЕННОЙ СТАТИСТИКИ

Социально-экономическое положение Новосибирской области



в январе - апреле 2022 года



ЭКОНОМИЧЕСКАЯ СИТУАЦИЯ В НОВОСИБИРСКОЙ ОБЛАСТИ

В ЯНВАРЕ – АПРЕЛЕ 2022 ГОДА

в % к соответствующему периоду предыдущего года

Индекс промышленного производства **105,4%**

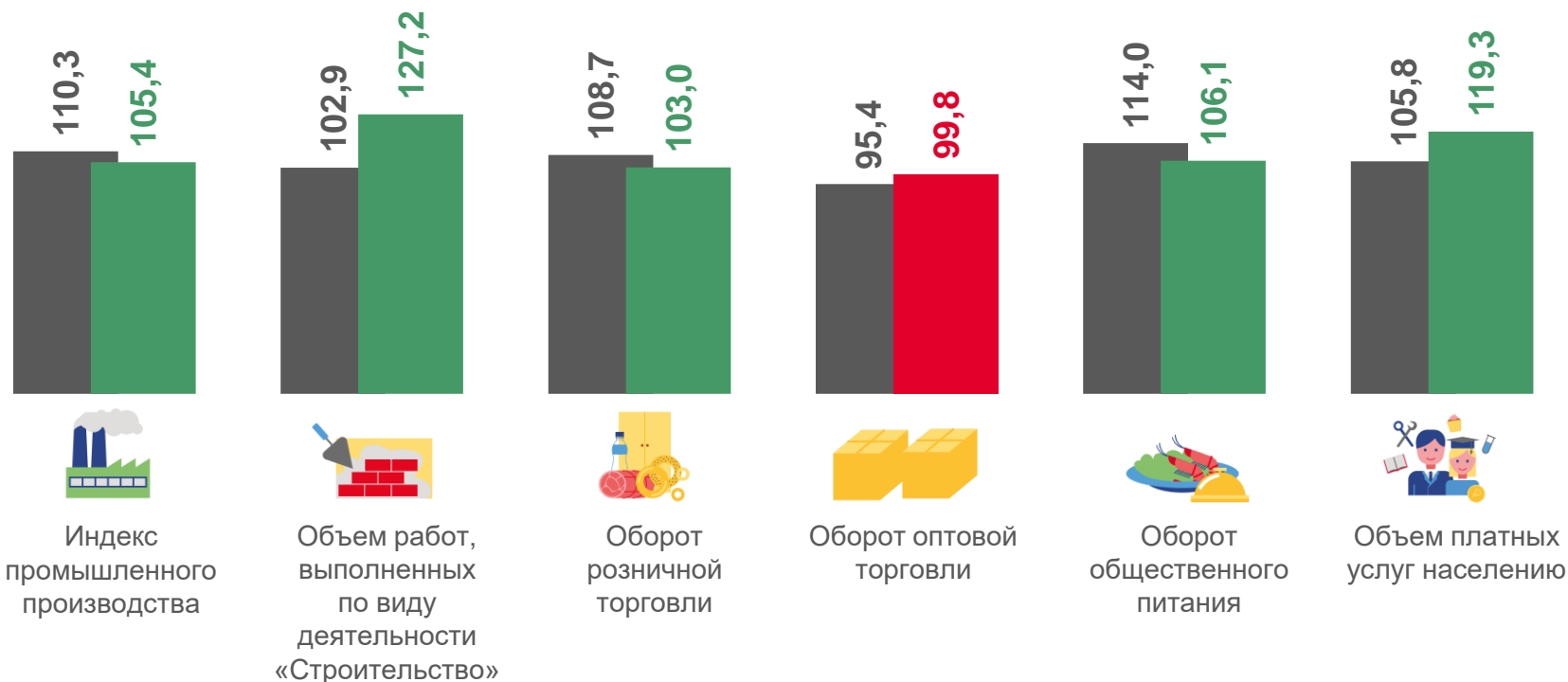
Объем работ, выполненных по виду деятельности «Строительство» **127,2%**

Оборот розничной торговли **103,0%**

Оборот оптовой торговли **99,8%**

Оборот общественного питания **106,1%**

Объем платных услуг населению **119,3%**



■ Январь – апрель 2021 г. к январю – апрелю 2020 г.

■ Январь – апрель 2022 г. к январю – апрелю 2021 г.





ИНДЕКС ПОТРЕБИТЕЛЬСКИХ ЦЕН В НОВОСИБИРСКОЙ ОБЛАСТИ

В АПРЕЛЕ 2022 ГОДА

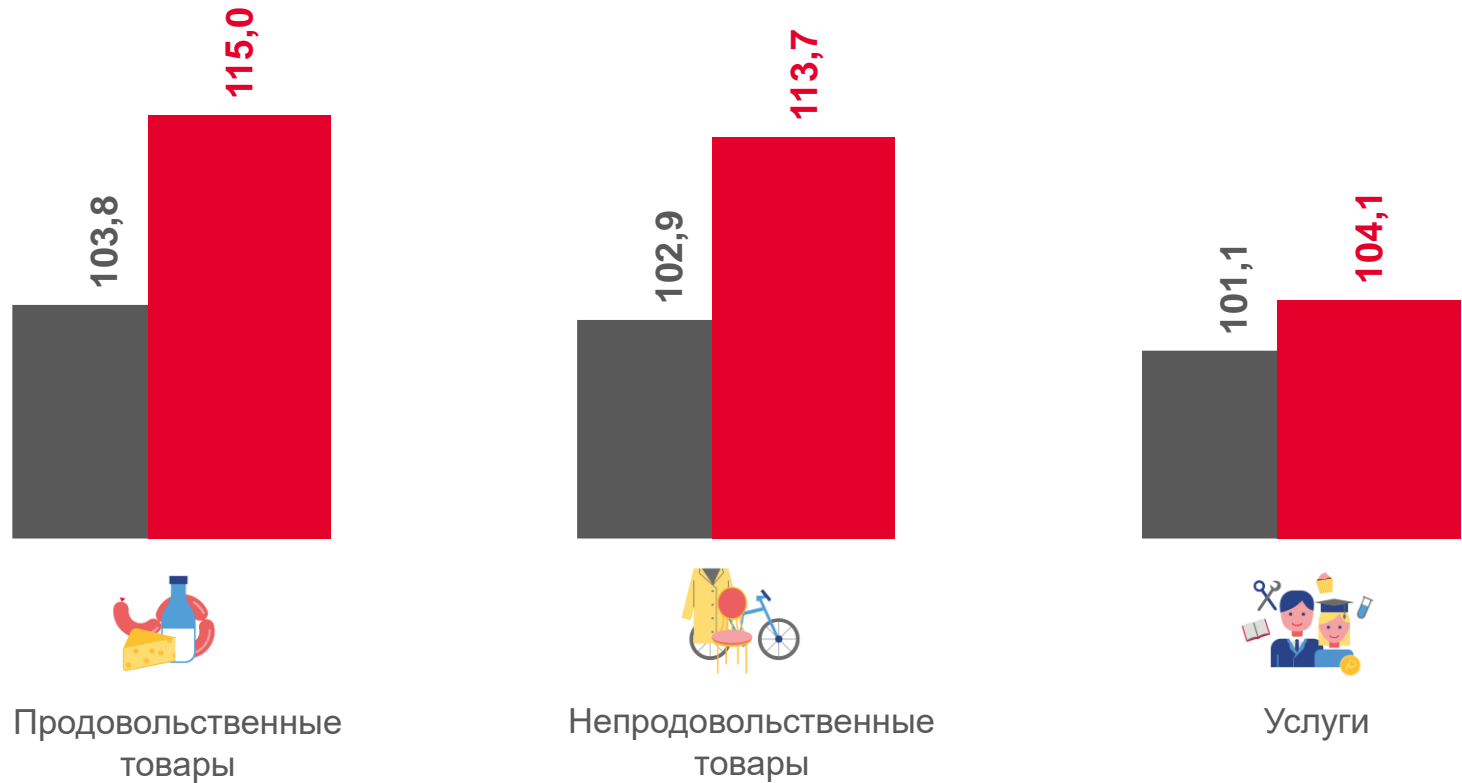
Индекс потребительских цен

апрель 2022 г. к
декабрю 2021 г.

112,1%

апрель 2022 г. к
апрелю 2021 г.

118,9%



■ Апрель 2021 г. к декабрю 2020 г.

■ Апрель 2022 г. к декабрю 2021 г.





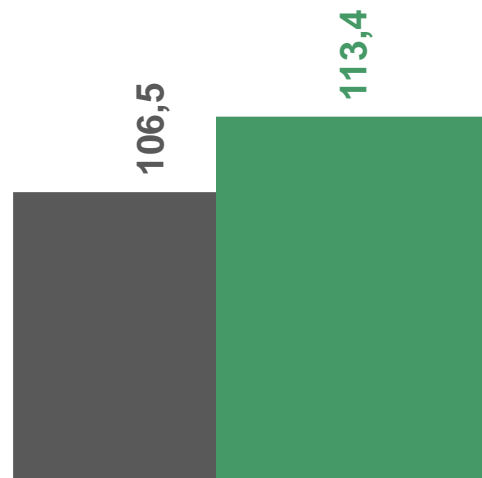
ЗАРАБОТНАЯ ПЛАТА В НОВОСИБИРСКОЙ ОБЛАСТИ

В ЯНВАРЕ – МАРТЕ 2022 ГОДА

Среднемесячная номинальная начисленная заработная плата **47606 руб.**

Среднемесячная номинальная начисленная заработная плата **113,4%**
к январю – марту 2021 г.

Реальная начисленная заработная плата **100,2%**
к январю – марту 2021 г.



Среднемесячная номинальная начисленная заработная плата



Реальная начисленная заработная плата

■ Январь – март 2021 г. к январю – марту 2020 г.

■ Январь – март 2022 г. к январю – марту 2021 г.





ДЕМОГРАФИЧЕСКАЯ СИТУАЦИЯ В НОВОСИБИРСКОЙ ОБЛАСТИ

В ЯНВАРЕ – МАРТЕ 2022 ГОДА

Естественный прирост/убыль населения

-5289 чел.

Коэффициент естественного прироста/убыли населения

-7,7‰

в расчете на 1000 человек населения

Коэффициент рождаемости

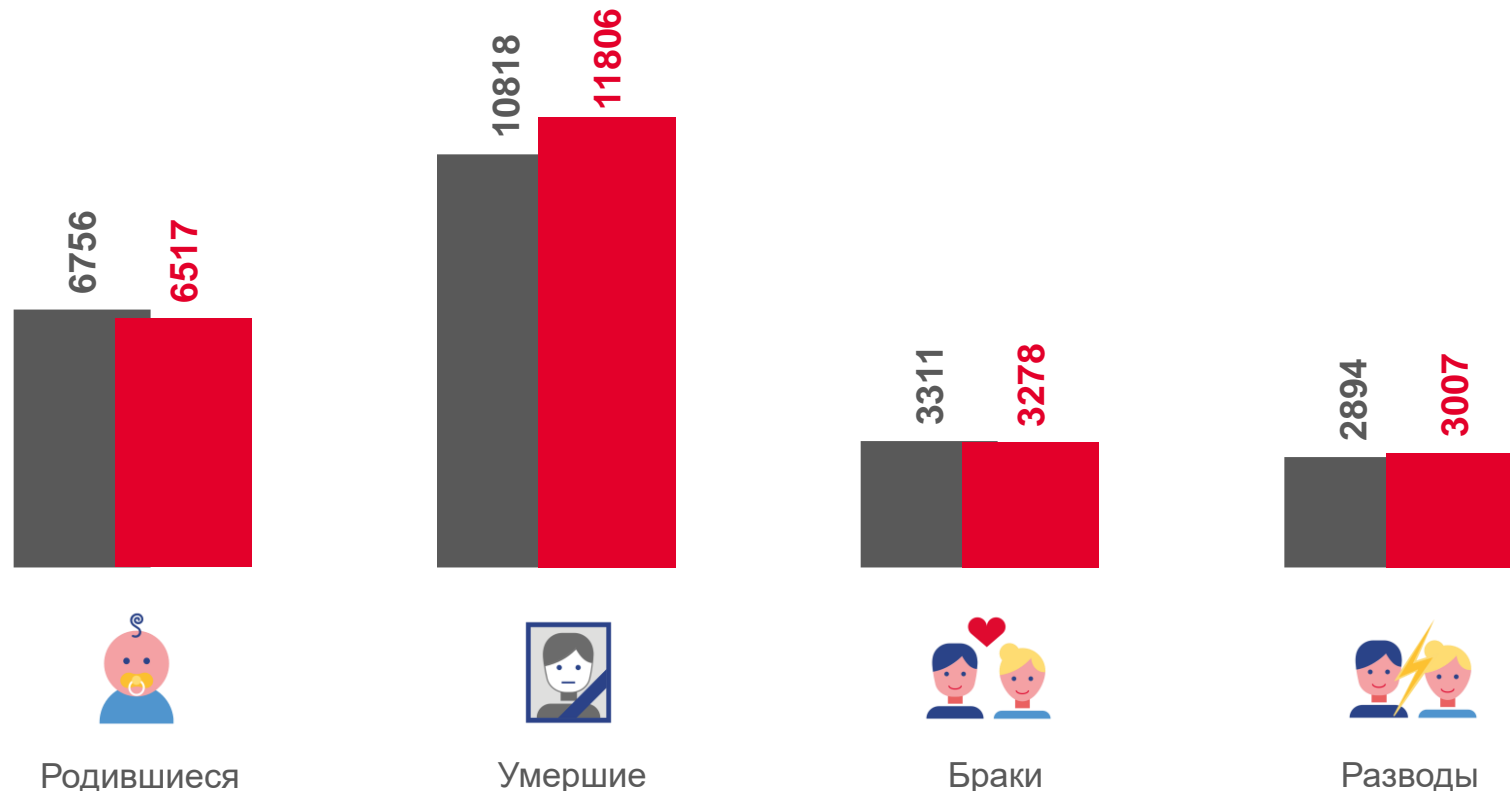
9,5‰

в расчете на 1000 человек населения

Коэффициент смертности

17,2‰

в расчете на 1000 человек населения



■ Январь – март 2021 г.

■ Январь – март 2022 г.

